

E S T A D Í S T I C A  
P Ú B L I C A

NUBIT



INTEGRAL

## P r e s e n t a c i ó n

La presente infografía es una compilación de estadística pública en la que se puede apoyar para mejorar su toma de decisiones.

Ofrece un panorama general de diferentes sectores dinámicos en diversos niveles de observación.

Analiza y compara información numérica para mostrar, en series de tiempo, el comportamiento de distintos indicadores.

Proporciona una herramienta analítica que puede contribuir al cumplimiento de la Agenda 2030 de la Organización de las Naciones Unidas y a los Objetivos del Desarrollo Sostenible que emanan de ella.

## M E J O R E M O S E L M U N D O



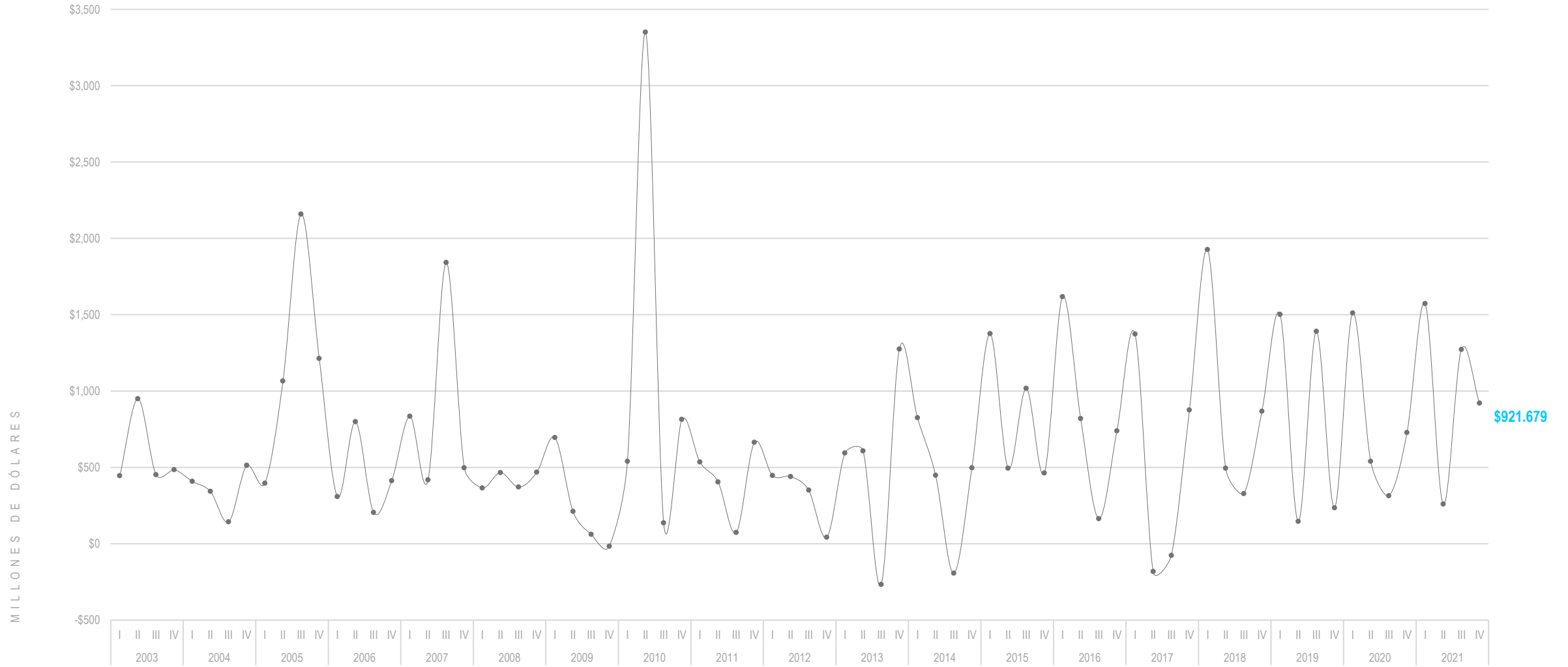
- 8. Promover el crecimiento económico sostenido, inclusivo y sostenible, el empleo pleno y productivo y el trabajo decente para todos.
- 9. Construir infraestructuras resilientes, promover la industrialización sostenible y fomentar la innovación.
- 10. Reducir la desigualdad en y entre los países.
- 17. Revitalizar la Alianza Mundial para el Desarrollo Sostenible.

E S T A D Í S T I C A  
P Ú B L I C A  
NUEVO LEÓN

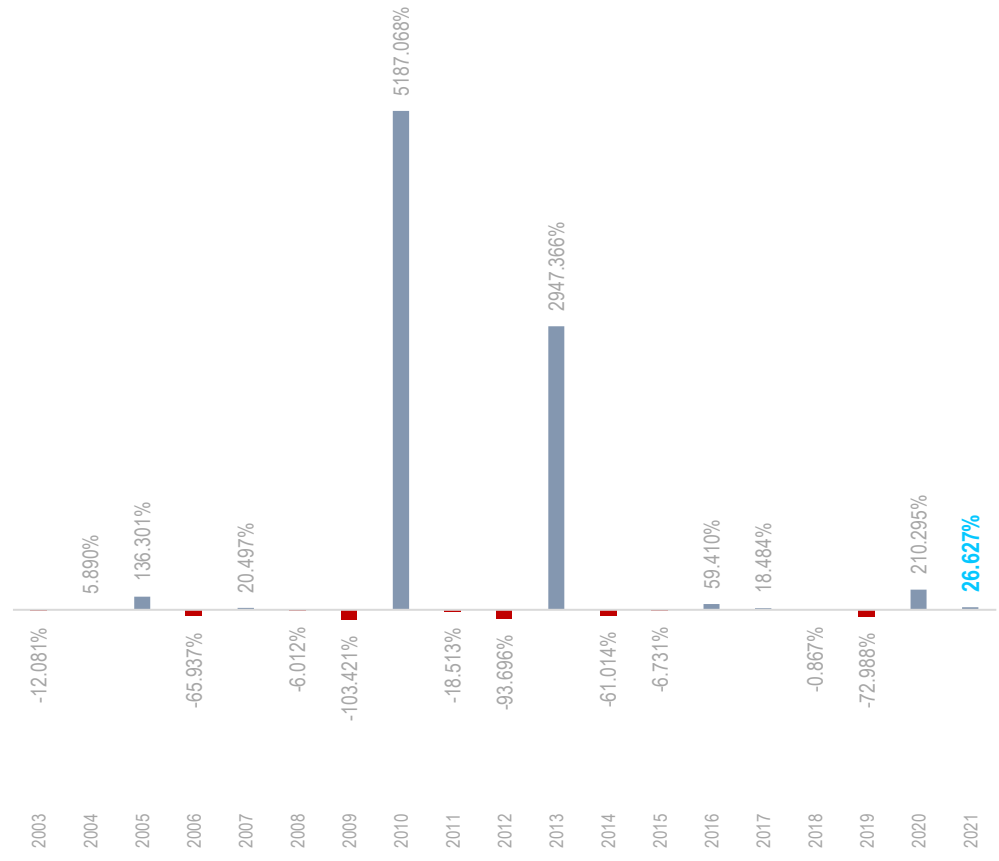
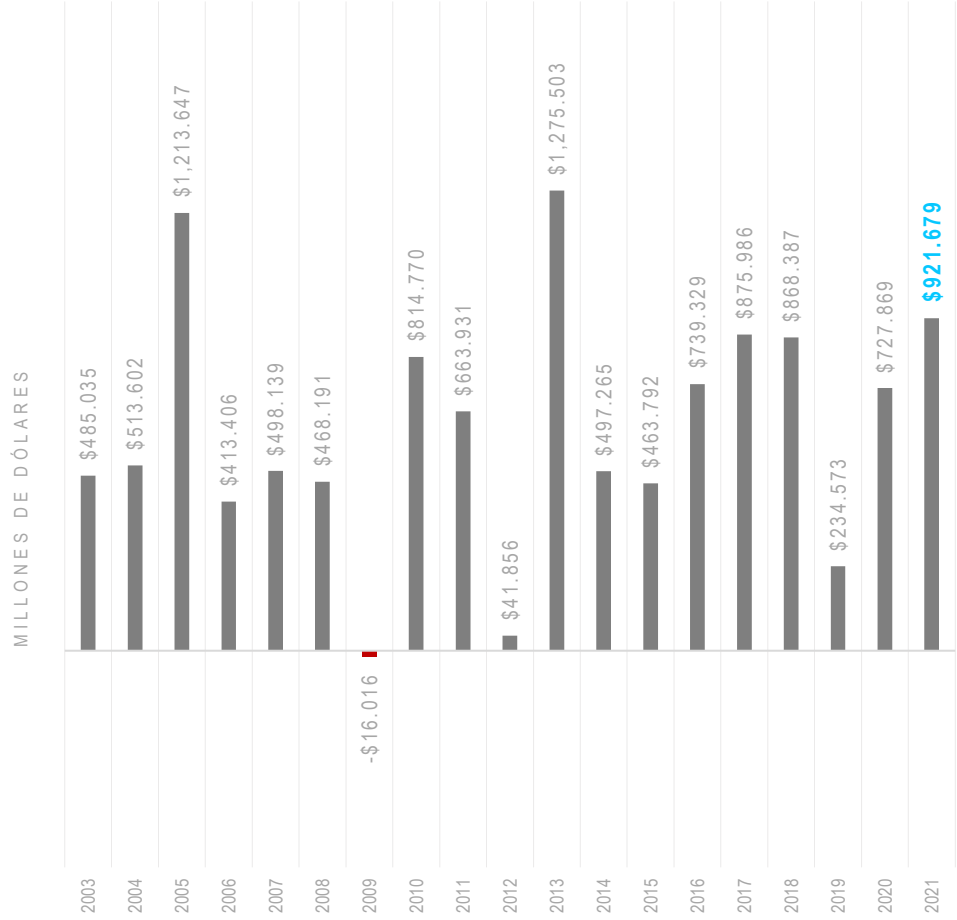




Total estatal de IED por trimestre



IV trimestre de cada año

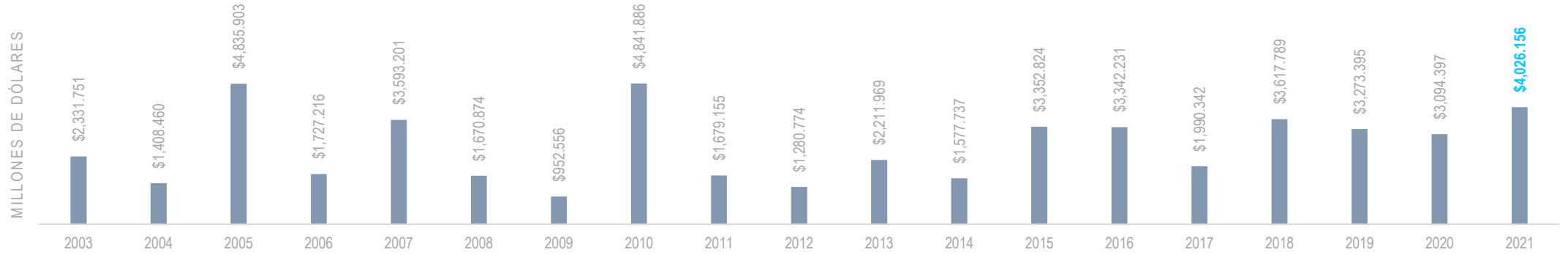


Variación porcentual anual  
IV trimestre de cada año

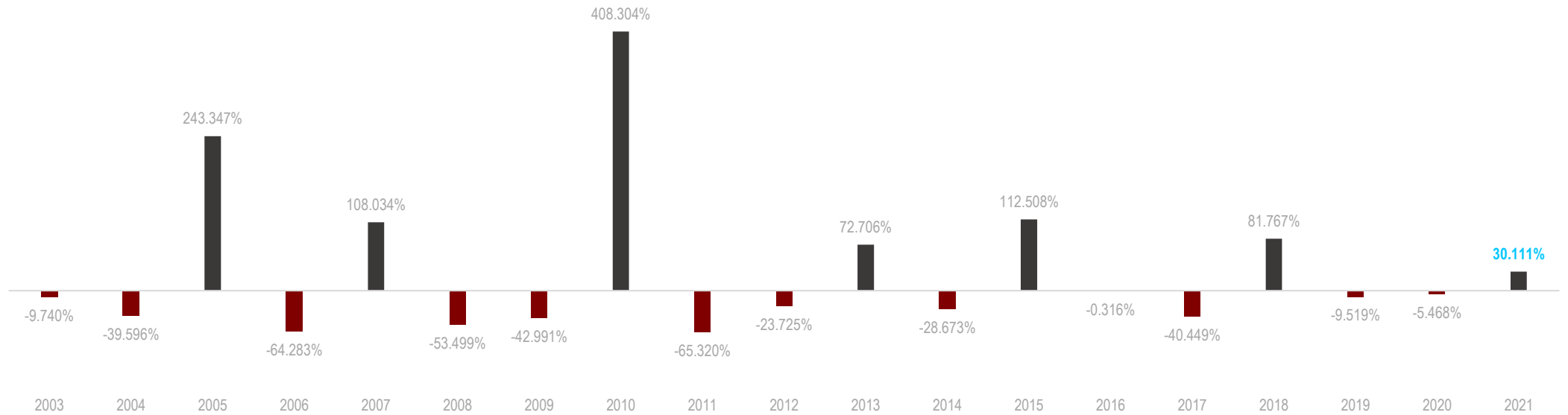


[www.nubitintegral.com](http://www.nubitintegral.com)

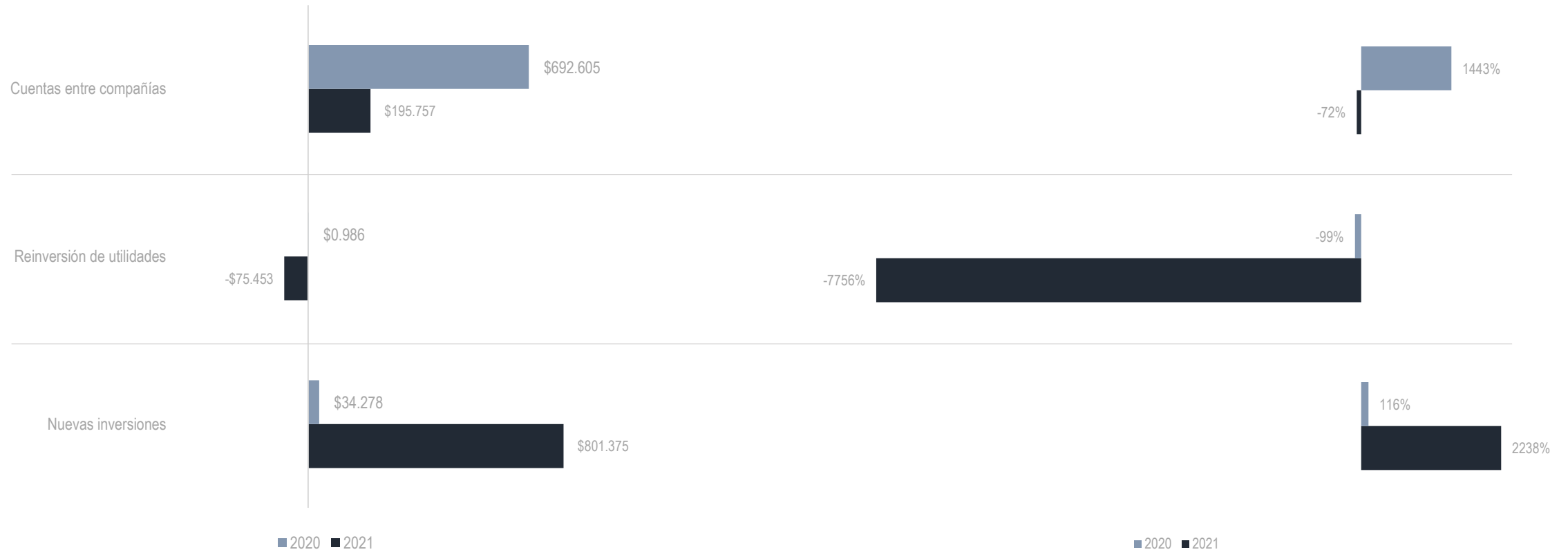
Valor total



Variación porcentual anual

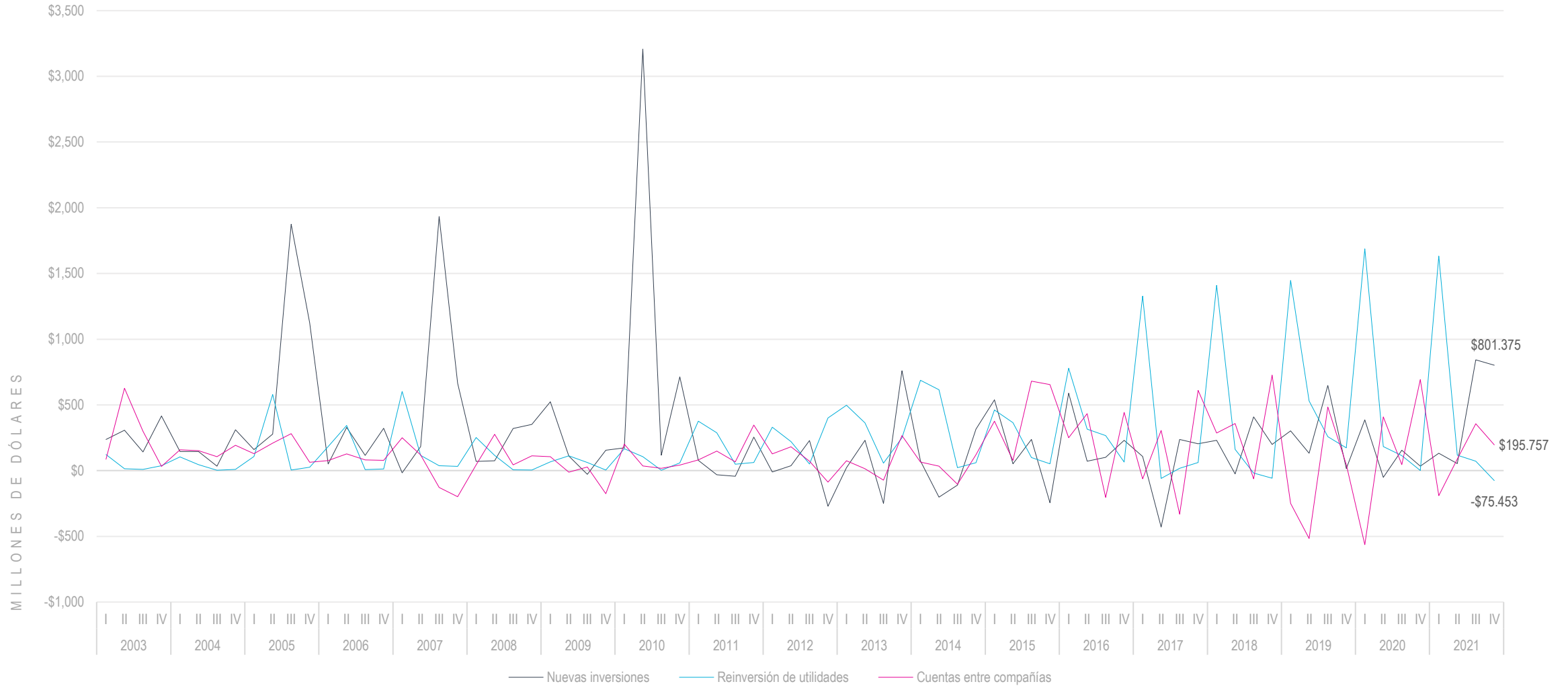


MILLONES DE DÓLARES



Valor total

Variación porcentual anual



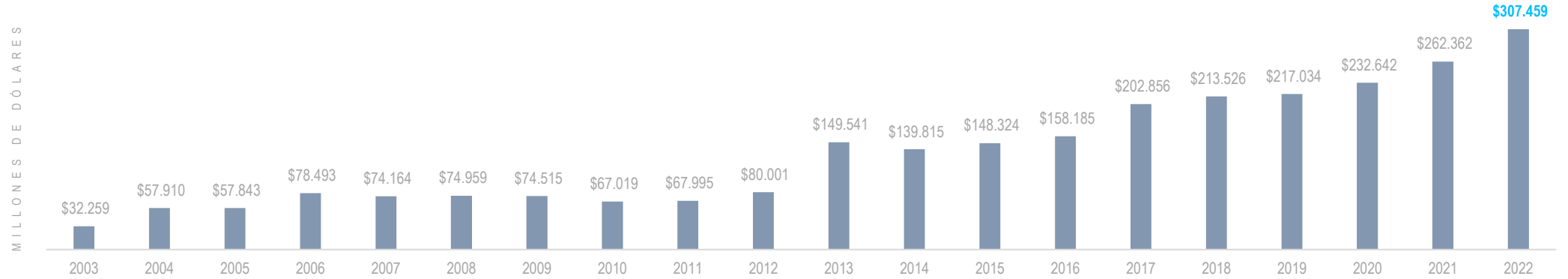




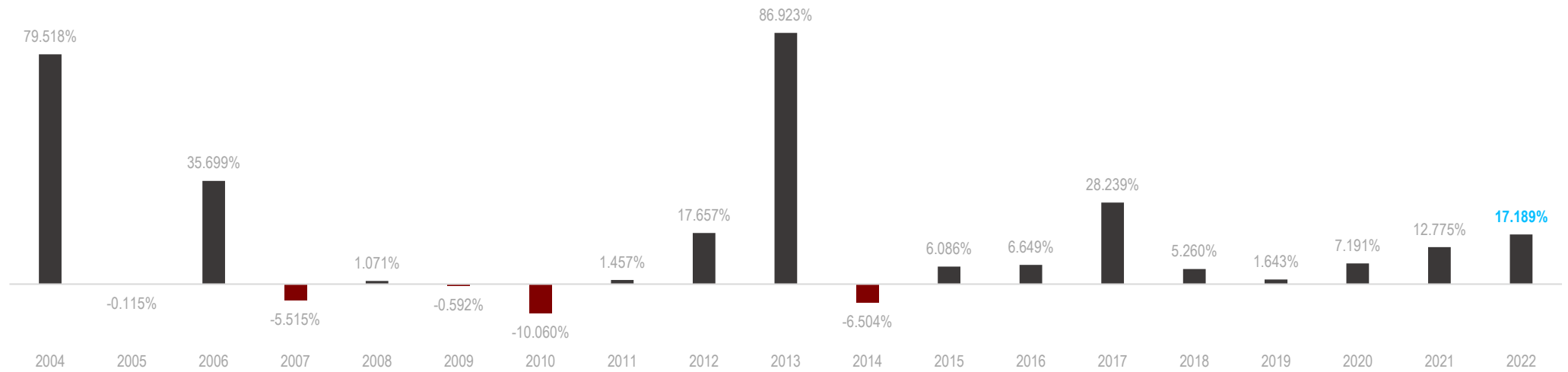
Remesas estatales por trimestre



Valor total



Variación porcentual anual

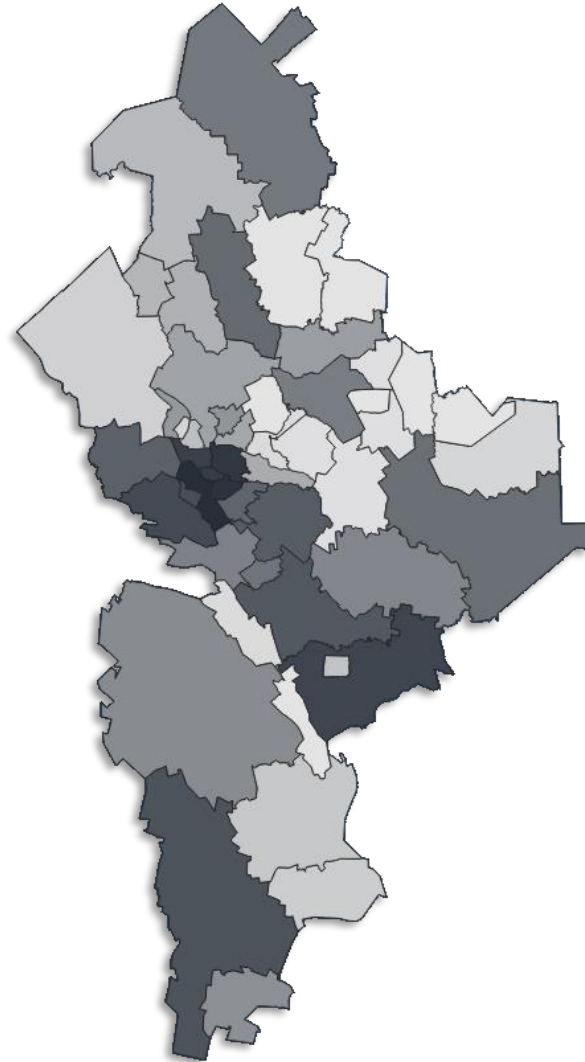




[www.nubitintegral.com](http://www.nubitintegral.com)

Primer trimestre de 2022

| Entidad                  | MDD       |
|--------------------------|-----------|
| Monterrey                | \$ 103.22 |
| Guadalupe                | \$ 39.26  |
| Apodaca                  | \$ 22.29  |
| San Nicolás de los Garza | \$ 19.22  |
| Gral. Escobedo           | \$ 17.48  |
| Linares                  | \$ 11.92  |
| Santa Catarina           | \$ 10.89  |
| San Pedro Garza García   | \$ 9.35   |
| Dr. Arroyo               | \$ 7.76   |
| Montemorelos             | \$ 7.53   |
| Cadereyta Jiménez        | \$ 7.08   |
| García                   | \$ 6.98   |
| Juárez                   | \$ 6.96   |
| Sabinas Hidalgo          | \$ 5.03   |
| China                    | \$ 4.06   |
| Allende                  | \$ 3.93   |
| Anáhuac                  | \$ 3.24   |
| Cerralvo                 | \$ 3.19   |
| Santiago                 | \$ 2.65   |
| Gral. Terán              | \$ 2.28   |
| Galeana                  | \$ 1.76   |
| Mier y Noriega           | \$ 1.51   |
| Ciénega de Flores        | \$ 1.49   |
| Hidalgo                  | \$ 1.46   |
| Agualeguas               | \$ 1.22   |



| Entidad             | MDD     |
|---------------------|---------|
| Salinas Victoria    | \$ 1.11 |
| Gral. Zuazua        | \$ 0.89 |
| Pesquería           | \$ 0.74 |
| Villaldama          | \$ 0.67 |
| Bustamante          | \$ 0.64 |
| Lampazos de Naranjo | \$ 0.47 |
| Carmen              | \$ 0.32 |
| Hualahuisés         | \$ 0.31 |
| Aramberri           | \$ 0.17 |
| Gral. Zaragoza      | \$ 0.16 |
| Mina                | \$ 0.04 |
| Gral. Bravo         | \$ 0.03 |
| Abasolo             | \$ 0.03 |
| Marín               | \$ 0.02 |
| Rayones             | \$ 0.02 |
| Dr. González        | \$ 0.01 |
| Gral. Treviño       | \$ 0.01 |
| Los Ramones         | \$ 0.01 |
| Los Herreras        | \$ 0.01 |
| Iturbide            | \$ 0.00 |
| Vallecillo          | \$ 0.00 |
| Higueras            | \$ 0.00 |
| Parás               | \$ 0.00 |
| Melchor Ocampo      | \$ 0.00 |
| Dr. Coss            | \$ 0.00 |
| Los Aldamas         | \$ 0.00 |

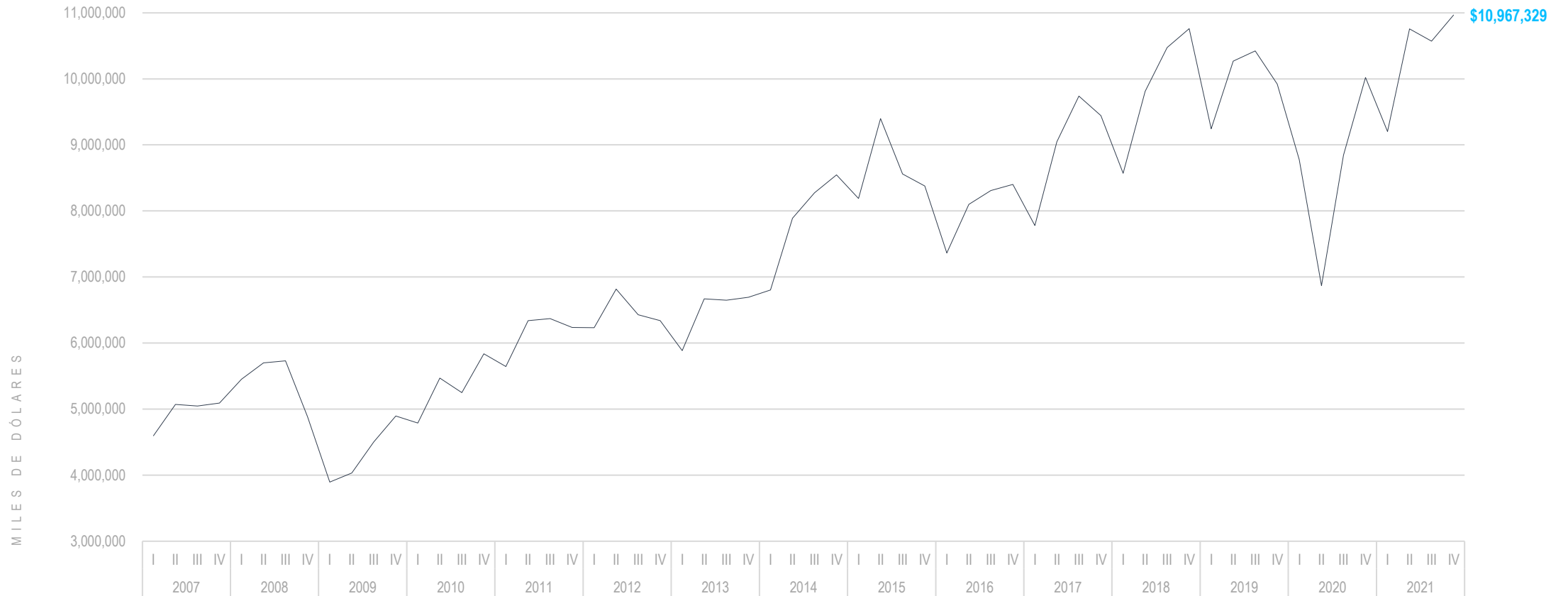
Primer trimestre de 2022

| Entidad             | MDD              |
|---------------------|------------------|
| Jalisco             | \$ 1,217.98      |
| Michoacán           | \$ 1,172.23      |
| Guanajuato          | \$ 1,045.67      |
| EdoMex              | \$ 773.97        |
| CdMx                | \$ 690.33        |
| Guerrero            | \$ 667.18        |
| Oaxaca              | \$ 630.35        |
| Chiapas             | \$ 600.72        |
| Puebla              | \$ 576.27        |
| Veracruz            | \$ 485.80        |
| San Luis Potosí     | \$ 408.59        |
| Zacatecas           | \$ 358.34        |
| Hidalgo             | \$ 348.09        |
| Chihuahua           | \$ 341.69        |
| Baja California     | \$ 320.27        |
| <b>Nuevo León</b>   | <b>\$ 307.46</b> |
| Sinaloa             | \$ 281.85        |
| Durango             | \$ 274.19        |
| Querétaro           | \$ 244.42        |
| Tamaulipas          | \$ 236.98        |
| Morelos             | \$ 236.09        |
| Coahuila            | \$ 219.16        |
| Sonora              | \$ 208.00        |
| Nayarit             | \$ 188.26        |
| Aguascalientes      | \$ 172.99        |
| Colima              | \$ 105.40        |
| Tabasco             | \$ 98.20         |
| Quintana Roo        | \$ 84.90         |
| Yucatán             | \$ 84.23         |
| Tlaxcala            | \$ 73.19         |
| Baja California Sur | \$ 34.62         |
| Campeche            | \$ 33.97         |

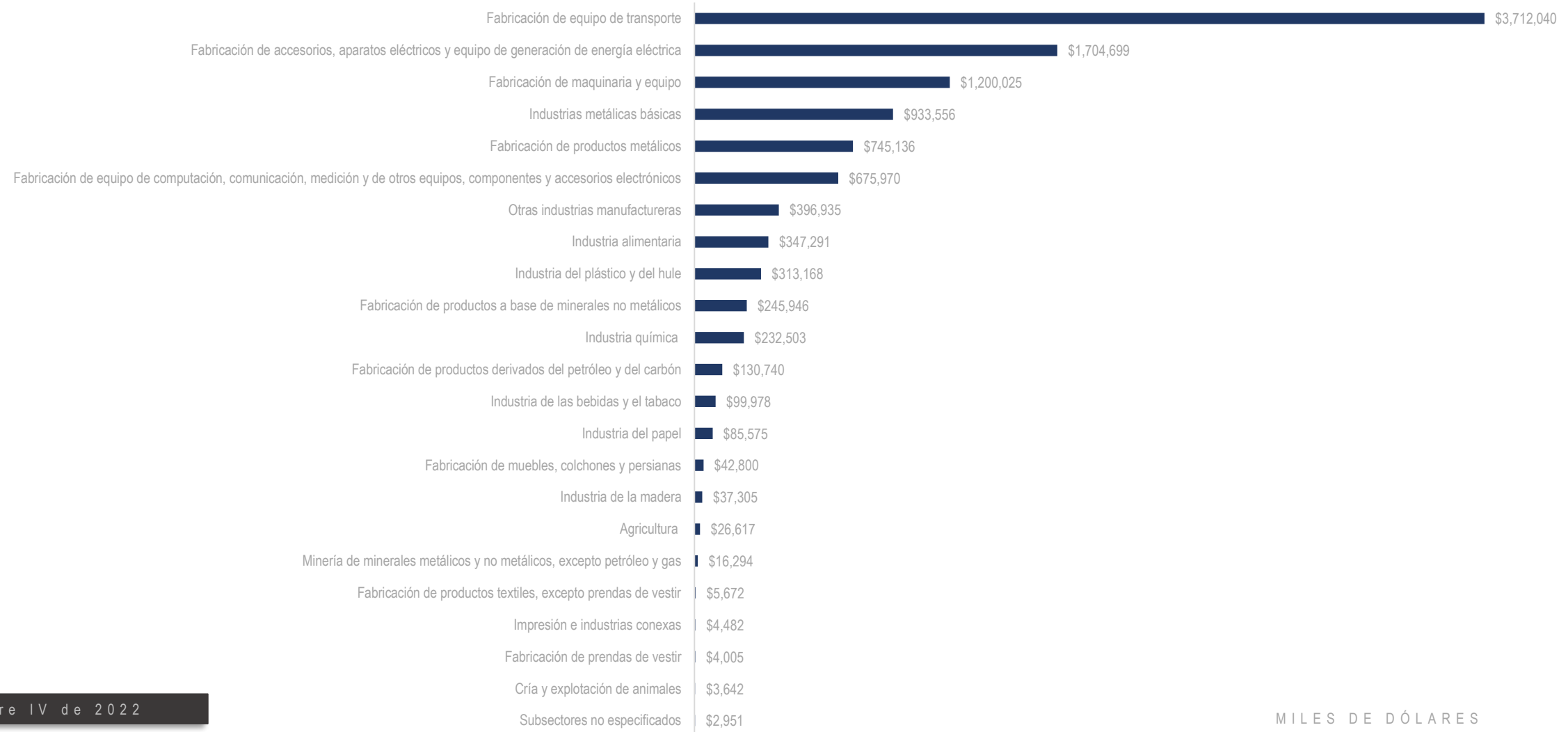




Flujo de exportaciones estatales por trimestre

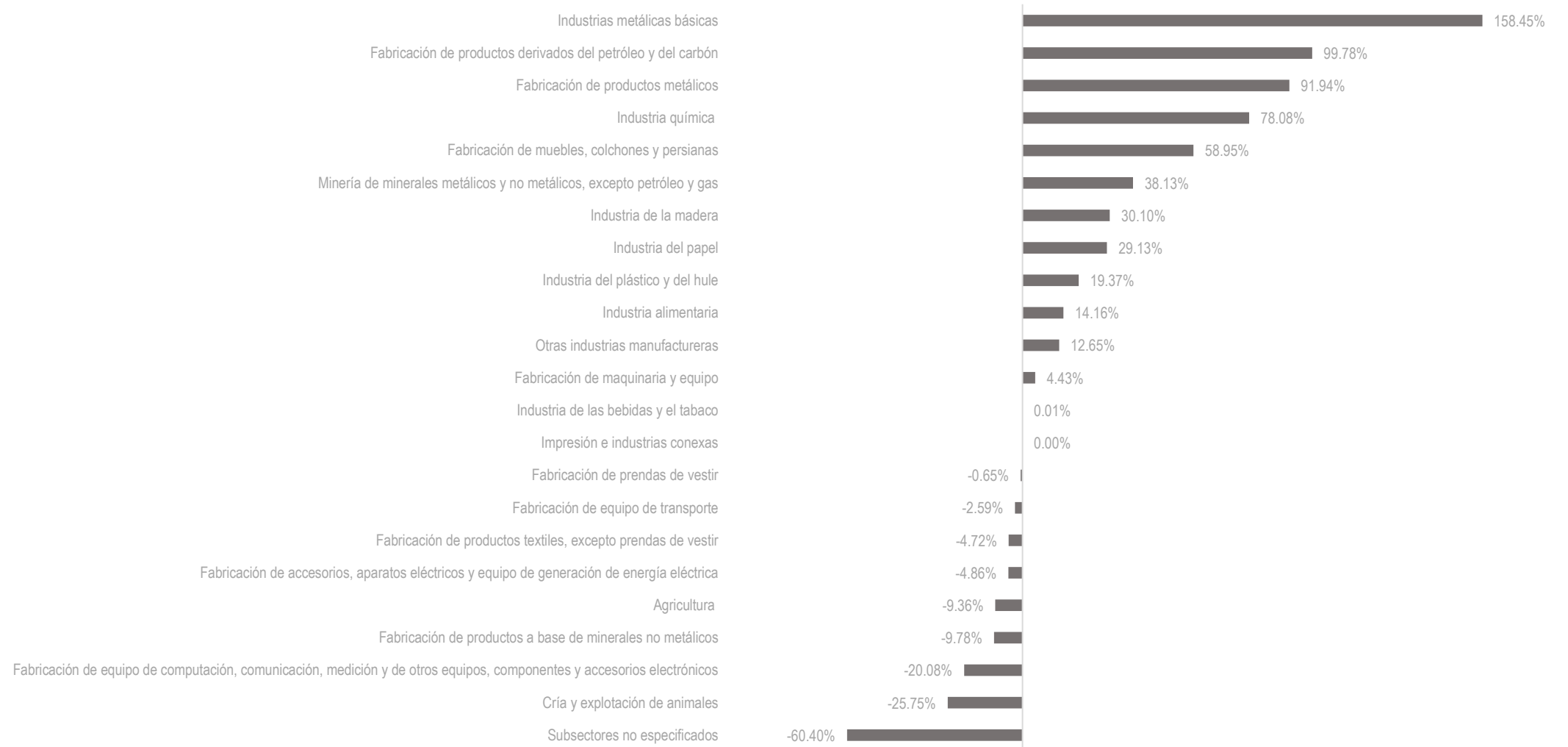


Exportaciones estatales por subsector económico



Trimestre IV de 2022

MILES DE DÓLARES



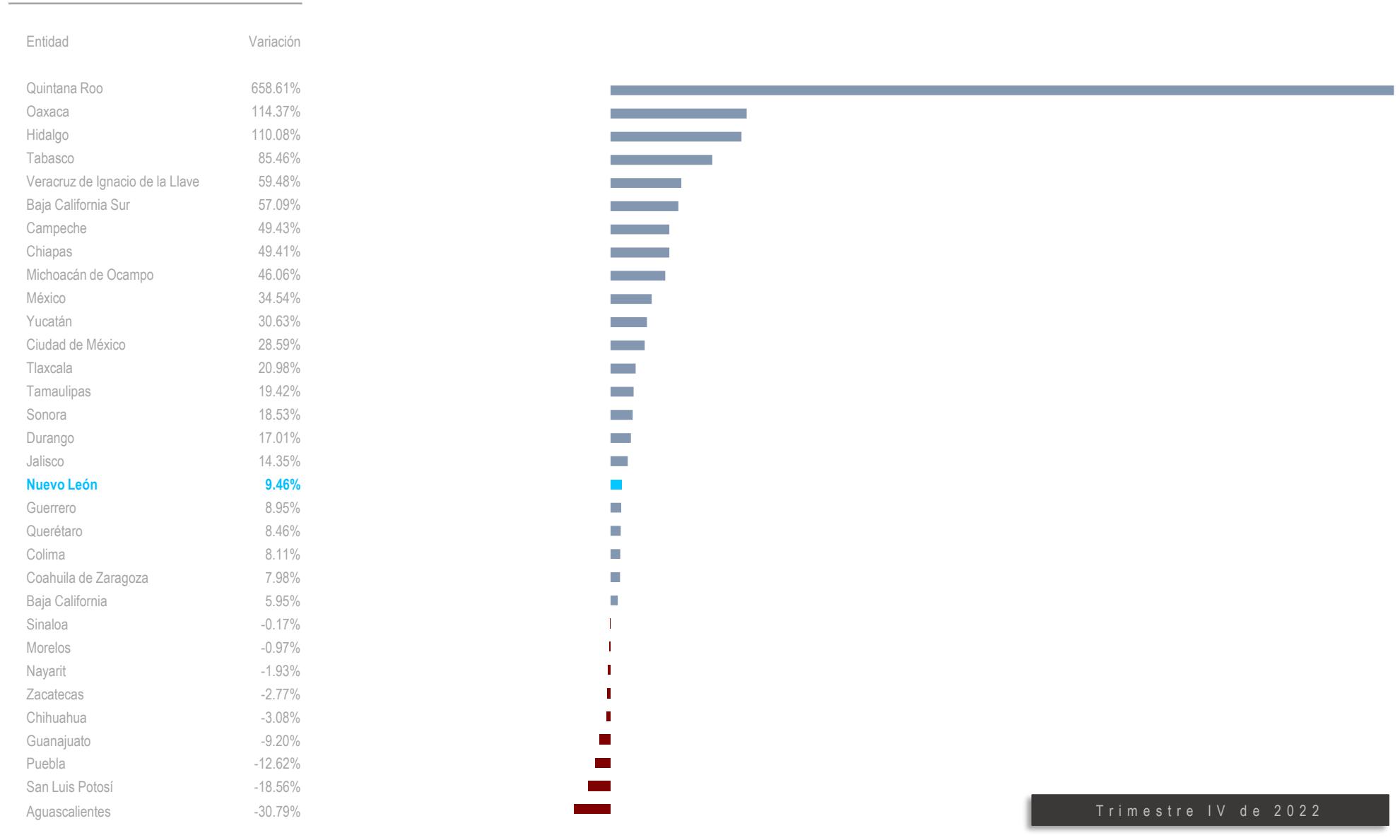
[www.nubitintegral.com](http://www.nubitintegral.com)



Trimestre IV de 2022

| Entidad             | Miles de dólares     |
|---------------------|----------------------|
| Chihuahua           | \$ 15,584,900        |
| Coahuila            | \$ 14,949,246        |
| Baja California     | \$ 13,410,858        |
| <b>Nuevo León</b>   | <b>\$ 10,967,329</b> |
| Tamaulipas          | \$ 9,580,143         |
| Guanajuato          | \$ 6,924,421         |
| Jalisco             | \$ 6,518,314         |
| Sonora              | \$ 5,633,188         |
| EdoMex              | \$ 5,498,340         |
| Campeche            | \$ 4,117,950         |
| Querétaro           | \$ 3,858,731         |
| Puebla              | \$ 3,677,020         |
| San Luis Potosí     | \$ 3,395,767         |
| Aguascalientes      | \$ 2,702,956         |
| Tabasco             | \$ 2,196,393         |
| Michoacán           | \$ 2,042,459         |
| Veracruz            | \$ 1,920,694         |
| Zacatecas           | \$ 1,110,248         |
| Durango             | \$ 874,738           |
| Morelos             | \$ 783,169           |
| CdMx                | \$ 727,221           |
| Hidalgo             | \$ 599,611           |
| Tlaxcala            | \$ 500,024           |
| Sinaloa             | \$ 498,825           |
| Yucatán             | \$ 338,522           |
| Oaxaca              | \$ 311,105           |
| Guerrero            | \$ 308,196           |
| Chiapas             | \$ 253,859           |
| Colima              | \$ 205,593           |
| Baja California Sur | \$ 120,370           |
| Nayarit             | \$ 53,195            |
| Quintana Roo        | \$ 24,526            |





Trimestre IV de 2022

## C o n s i d e r a c i o n e s

- Población con base en estimaciones demográficas del CONAPO.
  - La naturaleza de cada indicador es de origen público, determinada por la institución que lo genera.
  - La continuidad de información puede ser afectada por la emergencia sanitaria y/o dificultades en el tratamiento de la información.
  - La actualización de la información presentada puede modificar algunas o todas las cifras.
  - El formato puede modificarse por entidad.
- 
- Fuente: Secretaría de Economía/IED – BANXICO/SIE/Balanza de pagos – INEGI/Exportaciones por entidad federativa.
  - Concentrado de información: Nubit Integral®



NUBIT



INTEGRAL

2022

